

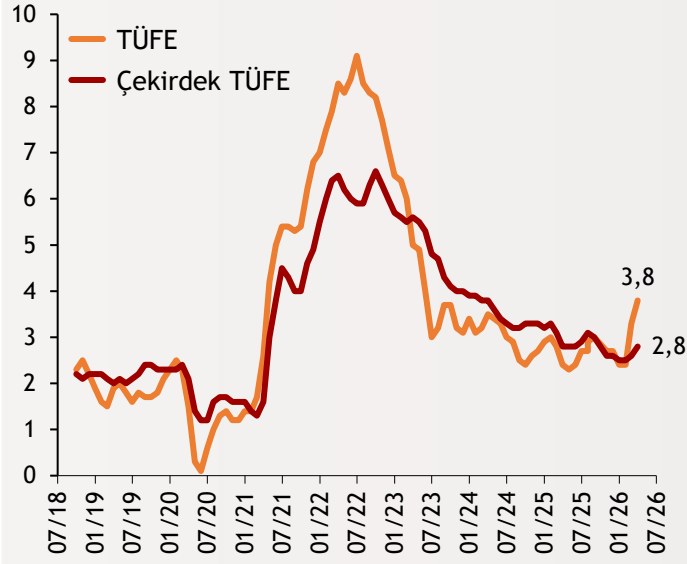


Haftalık Ekonomi Bülteni

15 Mayıs 2026

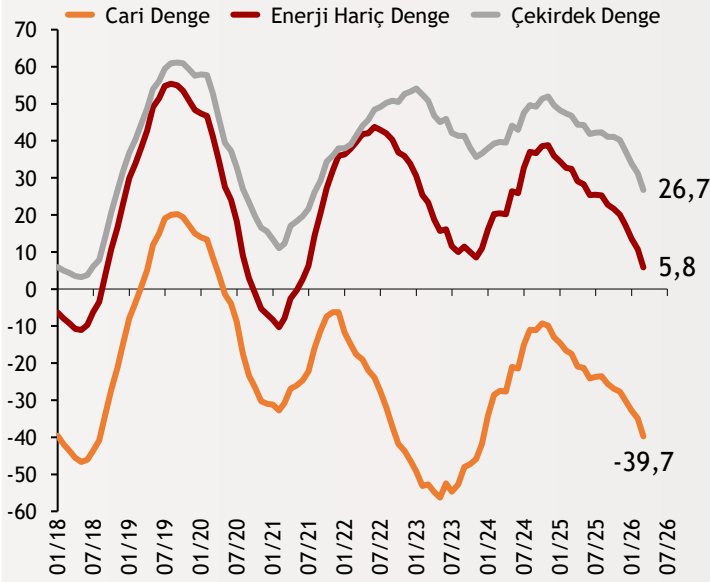
Şekil.1 ABD Enflasyonu

Yıllık % Değişim, Nisan 2026



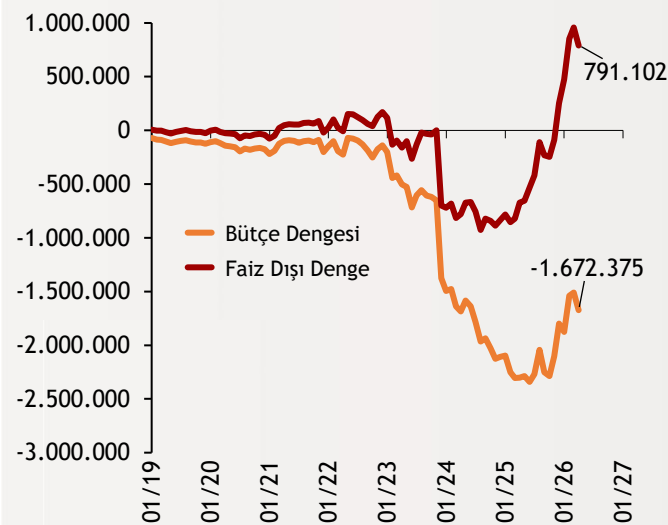
Şekil.2 Ödemeler Dengesi

Yıllıklandırılmış, Milyar Dolar, Mart 2026



Şekil.3 Bütçe Dengesi

Yıllıklandırılmış, Milyar TL, Nisan 2026



ABD'de enflasyonunda savaş etkisi devam etti

ABD'de Nisan ayı enflasyonu beklentilerin üzerinde gerçekleşti. Yıllık enflasyon %3,8 ile Mayıs 2023'ten bu yana en yüksek seviyeye çıkarırken, çekirdek enflasyon %2,8 oldu. Akaryakıt fiyatlarındaki yükseliş ve jeopolitik gelişmeler maliyet baskılarını artırdı. Aylık enflasyon %0,6 olarak kaydedildi. Rapora göre, benzin fiyatları Mart ayındaki %21'lik artışın ardından geçen ay %5'ten fazla yükseldi. Veriler, Fed'in faiz indirimi beklentilerini daha ileri tarihlere öteleyebileceğine işaret etti.

alBaraka
BANKNOT

Mart ayında cari açık 9,67 milyar dolar oldu

Mart 2026'da cari işlemler hesabı 9,67 milyar dolar açık vererek Ocak 2023'ten bu yana en yüksek seviyeye ulaştı. Böylece yıllık cari açık 35,4 milyar dolardan 39,7 milyar dolara yükseldi. Altın ve enerji hariç cari açık ise aylık 3,88 milyar dolar seviyesinde gerçekleşti. Bu gelişmede jeopolitik gerilimlerin etkisiyle dış ticaret açığındaki belirgin genişleme öne çıkarken, hizmetler dengesinden gelen katkı cari açığı sınırlı ölçüde hafifletmekle birlikte toplam dengeyi kapatmaya yetmedi. Detaylar [ödemeler dengesi](#) raporumuzda..

alBaraka
BANKNOT

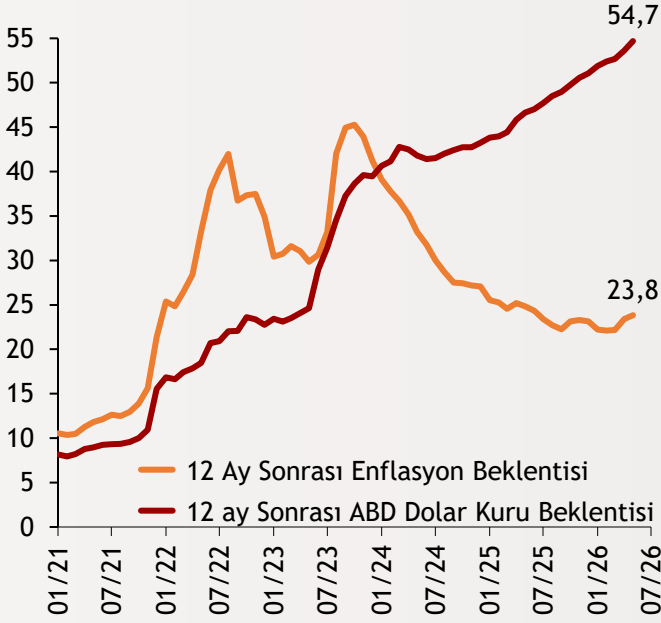
Bütçe açığı yıllık bazda 1,6 trilyon TL oldu

Nisan ayında merkezi yönetim bütçesi 338,7 milyar TL açık verdi. Bu dönemde bütçe gelirleri 1.186 milyar TL olurken giderler 1.524 milyar TL oldu. Yıllıklandırılmış bazda bütçe açığı 1.672 milyar TL'ye yükselirken faiz dışı fazla 791,1 milyar TL oldu. Gelir tarafında eşel mobil sistemi etkileri görülmeye başlandı. Petrol ve doğalgaz ürünleri üzerinden alınan ÖTV yıllık bazda %81,1 azalarak 6,9 milyar TL'ye geriledi. Böylece bütçe gelirleri altında yer alan ÖTV kaleminde yıllık bazda %12'ye yakın azalış kaydedildi. Detaylar [bütçe dengesi](#) raporumuzda..

alBaraka
BANKNOT

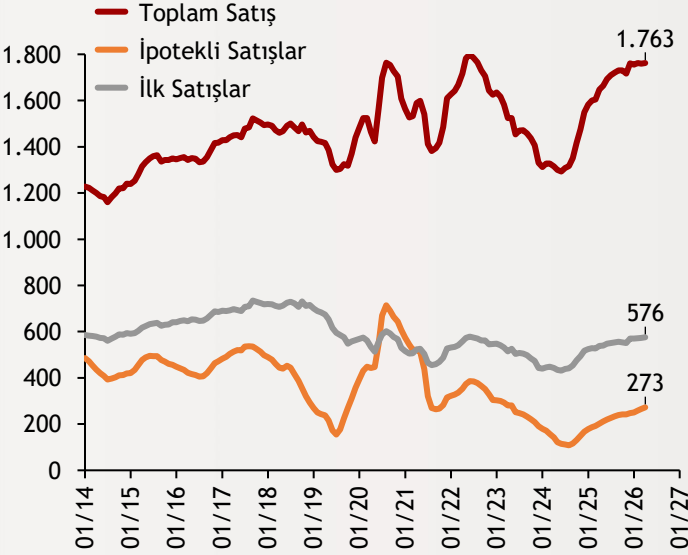
Şekil.4 Piyasa Katılımcıları Anketi

%, Mayıs 2026



Şekil.5 Konut Satışları

Bin adet- Yıllıklandırılmış, Nisan 2026



Enflasyon beklentilerinde yukarı yönlü seyir

Mayıs 2026 Piyasa Katılımcıları Anketi sonuçlarına göre yıl sonu TÜFE beklentisi %28,94'e yükselirken, 12 ay sonrası için %23,82 seviyeleri öngörüldü. Cari yıl sonu dolar/TL beklentisi 51,57, 12 ay sonrası ise 54,69 olarak belirlendi. Politika faizi beklentisi %37 seviyesinde sabit kaldı. Cari açık beklentisi ise 2026'da 47,8 milyar \$, düzeyinde gerçekleşti. Bu veriler, piyasanın enflasyon beklentilerinde gerilim kaynaklı yukarı yönlü revizyon yaptığını, faiz ve döviz kuru beklentilerinde sınırlı artış öngördüğünü ortaya koydu.

alBaraka

BANKNOT

Konut satışları yılın en yüksek seviyesinde

Konut satışları yıllık %2,6 artarak 126.808 ile yılın en yüksek seviyesine çıktı. İlk el konut satış sayısı %9,6 oranında artarak 40.306 oldu. Nisan verilerine göre konut piyasasında canlılık dikkat çekiyor. İlk el satışların toplam içindeki payı %31,8, ikinci el satışların payı ise %68,2 oldu. İpotekli satışların toplam içindeki oranı %20,3'e yükselirken, yabancılara yapılan satışların payı %1,2'ye geriledi. Ocak-Nisan döneminde yabancılara satışlar %11,6 düşüşle 5.681'e indi.



- Uluslararası kurumların Fed faiz beklentisi:** ABD'nin beklenti üzeri gelen enflasyon verisi sonrası, UBS, BoFA ve Goldman Sachs, Fed'in faiz indirimi beklentilerini ileri tarihlere öteledi. Enflasyonun kalıcılığı, güçlü istihdam ve dirençli ekonomik büyüme nedeniyle bankalar, Fed'in sıkı para politikasını uzun süre koruyacağını öngörüyor. UBS ve Goldman ilk indirimleri 2026 sonu-2027 başına taşıırken, BofA daha da ileri giderek 2027 ortasını işaret ediyor. Bu revizyonlar, küresel piyasalarda şahin beklentilerin güçlendiğini gösteriyor.
- Citigroup'tan Türkiye için faiz analizi:** Citigroup, TCMB'nin yıl sonu politika faizini piyasa beklentisi olan %32'nin üzerinde, %34,50 seviyesinde tutmasını beklediklerini açıkladı. Repo ihalelerindeki duraksamayı 300 baz puanlık örütülü sıkılaştırma olarak tanımlayan banka, Haziranda sabit faiz beklentisini korudu. Banka ayrıca enflasyonist baskılar nedeniyle yılın ikinci yarısında faiz indirim alanı kalmadığını da belirtti.

Finansal Göstergeler

Hisse Senedi Piyasaları	14.May.26	Haftalık D.	Aylık D.	Yılsonuna G.D.
Dünya Borsaları	1.116,06	0,94%	5,83%	10,00%
ABD Dow Jones Endeksi	50.063	0,92%	3,15%	4,16%
ABD S&P Endeksi	7.501	1,38%	7,66%	9,58%
Nasdaq	29.580	1,48%	12,67%	17,15%
Euro Stoxx	5.935	0,40%	-0,83%	1,51%
FTSE 100	10.373	1,37%	-2,23%	3,79%
DAX	24.456	0,48%	1,71%	-0,85%
Nikkei	62.654	-0,10%	8,25%	21,99%
Shanghai	4.178	-0,05%	3,76%	4,20%
Gelişmekte Olan Ülkeler	1.717	0,32%	9,69%	22,24%
BİST - 100	14.645	0	0	29,01%
BİST - 30	16.653	0	0	35,07%
BİST - Bankacılık Endeksi	17.110	0	0	1,96%
Albaraka Türk	8,73	-0,02	-0,04	9,54%
Döviz Kurları	14.May.26	Haftalık D.	Aylık D.	Yılsonuna G.D.
Gelişmekte Olan Ülke Kurları	47,46	-0,77%	-0,44%	1,72%
USD/TL	45,43	0,17%	1,57%	6,03%
Euro/TL	53,08	-0,75%	0,57%	5,14%
Sepet/TL	49,26	-0,33%	1,03%	5,59%
Euro/USD	1,167	-1,00%	-1,08%	-0,89%
USD/Yen	158,37	1,08%	-0,26%	1,07%
GBP/USD	1,34	-1,67%	-1,21%	-0,78%
ABD Dolar Endeksi	98,82	0,94%	0,71%	0,74%
Emtia Fiyatları	14.May.26	Haftalık D.	Aylık D.	Yılsonuna G.D.
Bileşik Emtia Fiyat Endeksi	141,48	2,23%	6,41%	28,37%
Brent (USD/Varil)	105,72	4,37%	11,53%	76,04%
Tarım Fiyatları Endeksi	59,10	0,95%	5,16%	10,17%
Ana Metal Fiyatları Endeksi	188,24	3,96%	5,66%	12,51%
Altın (USD/Ons)	4.651,98	-1,34%	-3,92%	6,02%
Tahvil Getirileri	14.May.26	8.May.26	1 Ay Önce	2023 Sonu
ABD 2 Yıllık	4,02	3,88	3,74	4,25
ABD 10 Yıllık	4,48	4,35	4,25	3,88
Almanya 2 Yıllık	2,65	2,60	2,54	2,40
Almanya 10 Yıllık	3,04	3,01	3,02	2,02
İngiltere 10 Yıllık	4,99	4,91	4,78	3,54
Japonya 10 Yıllık	2,61	2,48	2,42	0,60
Türkiye 10 Yıllık Eurobond	7,15	7,05	6,96	5,59
Türkiye 2 Yıllık	42,37	40,65	39,64	39,68
Türkiye 10 Yıllık	34,47	33,60	32,23	26,75
TCMB Ağırlıklı Ort. Fonlama	40,00	40,00	40,00	42,50
Risk Göstergeleri	14.May.26	8.May.26	1 Ay Önce	2023 Sonu
VIX	17,26	17,19	18,36	12,45
Türkiye 5 Yıllık CDS	234,57	228,22	229,45	283,53



Ekonomik Göstergeler

Büyüme Göstergeleri	Haziran 23	Mart 25	Haziran 25	Eylül 25	Aralık 25
GSYH (Milyon Dolar, Cari Fiyatlar)	274.908	297.760	307.925	286.728	308.158
GSYH (4 Çeyreklik Toplam, Milyar \$)	1.128	1.404	1.466	1.527	1.586
Yıllık Büyüme Oranı	4,91	2,45	4,65	3,83	3,42
Sanayi Göstergeleri	2023	Aralık 25	Ocak 26	Şubat 26	Mart 26
Sanayi Üretimi(TA,Yıllık %Değişim)	2,32	-2,08	-1,92	2,23	-1,06
İşgücü Göstergeleri	2023	Aralık 25	Ocak 26	Şubat 26	Mart 26
İşsizlik Oranı(MA, %)	8,9	7,8	8,2	8,4	8,1
Enflasyon Göstergeleri	2023	Ocak 26	Şubat 26	Mart 26	Nisan 26
Aylık Tüketici Enflasyonu	2,93	4,84	2,96	1,94	4,18
Yıllık Tüketici Enflasyonu	64,77	30,65	31,53	30,87	32,37
Aylık Üretici Enflasyonu	1,14	2,67	2,43	2,30	3,17
Yıllık Üretici Enflasyonu	44,22	27,17	27,56	28,08	28,59
Ödemeler Dengesi	2023	Aralık 25	Ocak 26	Şubat 26	Mart 26
Cari İşlemler Dengesi (12 Aylık)	-49.086	-30,169	-32,858	-34,956	-39,724
Cari İşlemler Dengesi	-1,791	-7,437	-6,707	-7,317	-9,672
İhracat (f.o.b)	22.958	26.342	20.322	21.006	21.899
İthalat (c.i.f)	29.058	35.735	28.696	30.078	33.120
Turizm Gelirleri (Net)	1.635	2.533	2.800	2.113	2.246
Sermaye Dengesi	-6.273	-6.914	-8.551	-14.706	-16.679
Doğrudan Yabancı Yatırım (Net)	-202	493	-22	84	212
Portföy Yatırımları (Net)	-3.647	-472	-8.692	-1.460	14.800
Yabancılar TL Cinsi Tahvil Alımları	2.000	0	0	0	0
Bankaların Yurtdışı Borçlanması	-223	1.345	1.598	17	1.026
Bütçe Göstergeleri	2023	Aralık 25	Ocak 26	Şubat 26	Mart 26
Bütçe Dengesi	-842,5	-528,1	-214,5	24,4	-229,9
Faiz Dışı Denge	-800,2	-411,5	241,9	208,1	6,1
TCMB Brüt Döviz Rezervleri	94.628	218.158	210.260	155.339	171.052
Bankacılık Göstergeleri	Mart 23	Haziran 25	Eylül 25	Aralık 25	Mart 26
Toplam Aktifler (Milyon TL)	36.131.512	39.666.557	43.578.620	46.946.798	49.730.674
Toplam Krediler (Milyon TL)	17.627.433	19.549.307	21.237.241	23.122.196	24.901.560
Ticari Krediler/GSYH	6,48%	6,71%	6,79%	6,90%	7,50%
Tüketici Kredileri / GSYH	8,67%	8,86%	8,95%	9,11%	9,84%
Konut (Milyon TL)	548.385	583.265	623.765	678.970	741.972
Taşıtlar (Milyon TL)	66.074	59.405	50.347	52.044	46.606
İhtiyaç (Milyon TL)	1.557.850	1.748.218	1.935.494	2.208.946	2.379.292
Kredi Kartları (Milyon TL)	2.608.844	2.931.303	3.310.643	3.676.894	3.932.765
Toplam Mevduatlar (Milyon TL)	21.145.469	22.914.438	24.848.964	27.226.292	28.261.306
Döviz Mevduatları (Milyar Dolar)	209.497	218.697	231.592	247.667	259.584
Toplam Özkaynaklar (Milyon TL)	3.086.863	3.382.020	3.707.345	4.155.620	4.316.380



Haftalık Ekonomik Takvim

Tarih ve Saat	Ülke	Dünya ve Türkiye Ekonomisinde Gündem	Dönem	Beklenti	Önceki Veri
18.05.2026	Çin	Sanayi Üretimi (Yıllık Değişimler)	Nis	6,00%	5,70%
18.05.2026	ABD	Net Uzun Vadeli Tahvil Alımları (Milyar Dolar)	Mar	--	58,60
19.05.2026	Japonya	GSYH Yıllıklandırılmış Büyüme Oranı	1.Ç	1,60%	1,30%
19.05.2026	Japonya	Sanayi Üretimi (Yıllık Değişimler)	Mar	--	2,30%
19.05.2026	İngiltere	İşsizlik Oranı	Mar	4,90%	4,90%
19.05.2026	Euro Bölgesi	Dış Ticaret Dengesi (Milyar Euro)	Mar	--	7,00
19.05.2026	ABD	Bekleyen Konut Satışları (Aylık Değişimler)	Nis	1,60%	1,50%
20.05.2026	İngiltere	Aylık Tüketici Enflasyonu	Nis	0,80%	0,70%
20.05.2026	İngiltere	Yıllık Tüketici Enflasyonu	Nis	3,00%	3,30%
20.05.2026	Almanya	Aylık Üretici Enflasyonu	Nis	--	2,50%
20.05.2026	Almanya	Yıllık Üretici Enflasyonu	Nis	--	-0,20%
20.05.2026	İngiltere	Konut Fiyatları (Yıllık Değişimler)	Mar	--	0
20.05.2026	Euro Bölgesi	Yıllık Tüketici Enflasyonu	Nis	3,00%	3,00%
20.05.2026	Euro Bölgesi	Aylık Tüketici Enflasyonu	Nis	1,00%	1,00%
21.05.2026	Japonya	Dış Ticaret Dengesi (Milyar Yen)	Nis	45,30	667,00
21.05.2026	Japonya	Çekirdek Makine Siparişleri (Aylık Değişimler)	Mar	-8,60%	13,60%
21.05.2026	Japonya	İmalat Sanayi Satın Alma Yöneticileri Endeksi	May	--	55,10
21.05.2026	Japonya	Hizmet Sektörü Satın Alma Yöneticileri Endeksi	May	--	51,00
21.05.2026	Fransa	İmalat Sanayi Satın Alma Yöneticileri Endeksi (PMI)	May	52,00	52,80
21.05.2026	Fransa	Hizmet Sektörü Satın Alma Yöneticileri Endeksi (PMI)	May	46,70	46,50
21.05.2026	Fransa	Bileşik Sektörler Satın Alma Yöneticileri Endeksi (PMI)	May	47,80	47,60
21.05.2026	Almanya	İmalat Sanayi Satın Alma Yöneticileri Endeksi (PMI)	May	51,00	51,40
21.05.2026	Almanya	Hizmet Sektörü Satın Alma Yöneticileri Endeksi (PMI)	May	47,20	46,90
21.05.2026	Almanya	Bileşik Sektörler Satın Alma Yöneticileri Endeksi (PMI)	May	48,50	48,40
21.05.2026	Euro Bölgesi	Cari İşlemler Dengesi (Milyar Euro)	Mar	--	24,90
21.05.2026	Euro Bölgesi	İmalat Sanayi Satın Alma Yöneticileri Endeksi (PMI)	May	51,60	52,20
21.05.2026	Euro Bölgesi	Hizmet Sektörü Satın Alma Yöneticileri Endeksi (PMI)	May	47,90	47,60
21.05.2026	Euro Bölgesi	Bileşik Sektörler Satın Alma Yöneticileri Endeksi (PMI)	May	49,10	48,80
21.05.2026	İngiltere	İmalat Sanayi Satın Alma Yöneticileri Endeksi	May	53,10	53,70
21.05.2026	İngiltere	Hizmet Sektörü Satın Alma Yöneticileri Endeksi	May	51,80	52,70
21.05.2026	ABD	Haftalık İşsizlik Maaşı Başvuruları (Bin Kişi)	May	--	211,00
21.05.2026	ABD	Philadelphia Fed Aktivite Endeksi	May	15,00	26,70
21.05.2026	ABD	Konut Başlangıçları (Yıllıklandırılmış, Bin Adet)	Nis	1420,00	1502,00
21.05.2026	ABD	İnşaat İzinleri (Yıllıklandırılmış, Bin Adet)	Nis	1380,00	1363,00
21.05.2026	ABD	İmalat Sanayi Satın Alma Yöneticileri Endeksi (PMI)	May	53,60	54,50
21.05.2026	ABD	Hizmet Sektörü Satın Alma Yöneticileri Endeksi (PMI)	May	51,30	51,00
21.05.2026	ABD	Bileşik Sektörler Satın Alma Yöneticileri Endeksi (PMI)	May	--	51,70
21.05.2026	Euro Bölgesi	Tüketici Güven Endeksi	May	-20,00	-20,60
21.05.2026	ABD	Kansas City FED İmalat Sanayi Aktivite Endeksi	May	--	10,00
22.05.2026	Japonya	Yıllık Tüketici Enflasyonu	Nis	1,60%	1,50%
22.05.2026	Japonya	Yıllık Çekirdek Tüketici Enflasyonu	Nis	2,20%	2,40%
22.05.2026	Almanya	GSYH Yıllık Büyüme Oranı	1.Ç	--	0,50%
22.05.2026	Almanya	IFO İş Ortamı Güven Endeksi	May	84,30	84,40
22.05.2026	ABD	Michigan Üniversitesi Tüketici Güven Endeksi (Nihai)	May	48,20	48,20
18.05.2026	Türkiye	Tüketici Güven Endeksi	May	--	85,50
18.05.2026	Türkiye	İşsizlik Oranı	Nis	--	8,10%
20.05.2026	Türkiye	Konut Fiyatları (Yıllık Değişimler)	Nis	--	26,40%
21.05.2026	Türkiye	Yurtdışı Yerleşiklerin Net Hisse Senedi Alımı (Milyon Dolar)	May	--	215,00
22.05.2026	Türkiye	Dış Ticaret Dengesi (Milyar Dolar)	Nis	--	-11,20
22.05.2026	Türkiye	Reel Kesim Güven Endeksi	May	--	98,60
22.05.2026	Türkiye	Kapasite Kullanım Oranı	May	--	73,80%
22.05.2026	Türkiye	Turist Sayısı (Yıllık Değişimler)	Nis	--	5,00%



Teşekkürler...

ekonomikarastirmalar@albarakaturk.com.tr

Rahime Aybike Çalışkan
rcaliskan@albarakaturk.com.tr

Sena Karadağ
sena.karadag@albarakaturk.com.tr

Beyza Şahin
beyza.sahin@albarakaturk.com.tr

Ayşe İslam
ayse.islam@albarakaturk.com.tr

Burada belirtilen bilgiler güvenilirliğine ve doğruluğuna inanılan kaynaklardan, okuyucuyu bilgilendirmek amacıyla derlenmiştir. Resmi kaynaklardan alınan bilgilere dayalı yapılan yorumlar ve tahminler, o tarihteki kanımızı yansıtmaktaysa da bu bilgiler, hiçbir şekilde yatırım danışmanlığı faaliyeti olarak değerlendirilemeyecektir. Söz konusu kaynaklardaki hata ve eksikliklerden ve bu bilgilerin kullanılmasından doğabilecek zararlardan dolayı, Albaraka Türk Katılım Bankası A.Ş. hiçbir sorumluluk kabul etmez. İşbu rapor içerisindeki bilgilere ait telif hakkı Bankamıza ait olup, üçüncü kişilerce izinsiz kullanılamaz, çoğaltılamaz veya kopyalanamaz.